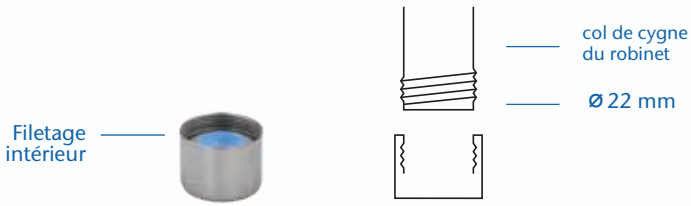


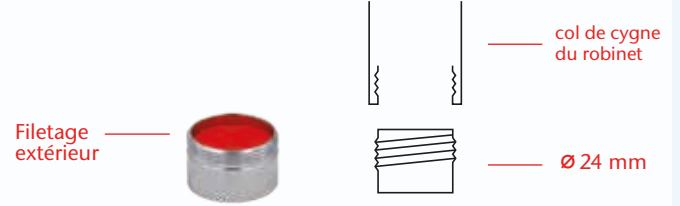
Adaptateur filtre sur robinet

i Tous nos filtres sur évier s'installent sur le robinet. Pour cela, retirez tout d'abord le mousseur. Il existe deux types de mousseurs. Chacun possède une dimension selon la norme française.

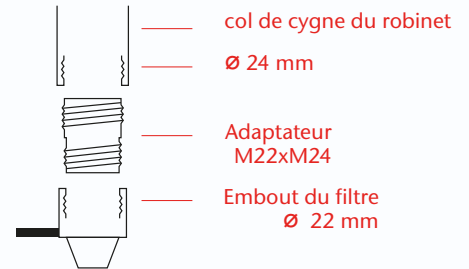
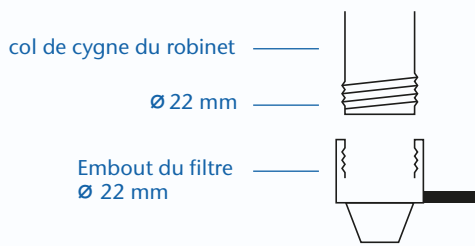
Femelle



Mâle



i Un adaptateur est fourni avec chaque filtre. Celui-ci est adapté à la majorité des cas.



i Cependant, il peut y avoir des exceptions :

Un diamètre femelle de 16, 18 ou 20 mm.
Dans ce cas, nous vous proposons ces adaptateurs :



Un diamètre mâle de 16, 18, 20 ou 22 mm.
Dans ce cas, nous vous proposons ces adaptateurs :



Un mousseur de type «caché» :

Dans ce cas, nous vous proposons ces adaptateurs :



⚠ Si votre adaptateur ne convient pas, prenez une photo de la partie mâle (adaptateur, mousseur ou col de cygne), en positionnant une règle graduée au bord à bord, comme montré ci-dessous. Cela permet ainsi de connaître le diamètre. Si vous avez des questions ou rencontrez un problème avec votre matériel, contactez-nous par mail (info@hydropure.fr) ou par téléphone au 02 32 62 71 48 en joignant les photos de la situation au message. Afin que nous puissions vous aider au mieux, il est important que ces photos soient le plus net possible et permettent de lire clairement les dimensions.

